

Przedsięwzięcia PPP w Polsce – stan na sierpień 2010

W roku 2009 podmioty publiczne zgłosiły 41 przedsięwzięć publiczno-privatnych, w tym:

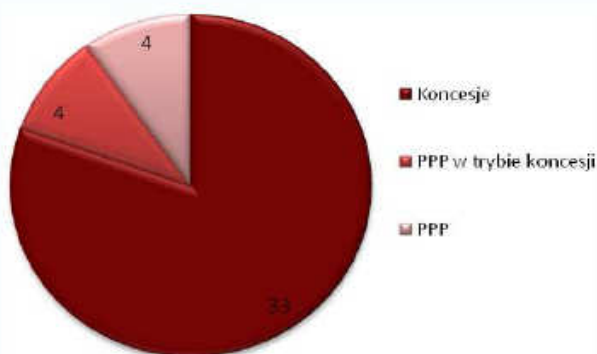
- 32 koncesje według ustawy o koncesji na roboty budowlane lub usługi,
- 1 koncesję według starych zasad (na podstawie PZP, jeszcze przed wejściem w życie ustawy o PPP i ustawy o koncesji),
- 4 projekty PPP w trybie koncesji (tj. partner prywatny wybierany był w trybie koncesji),
- 4 projekty PPP w trybie PZP (ogłoszenia o zamówieniu, których podstawą prawną była ustawa o PPP, zapraszały wprost do zawarcia partnerstwa publiczno-privatnego).

Rok 2009 przyniósł więc 40 ogłoszeń o projektach planowanych do realizacji w nowych formułach.

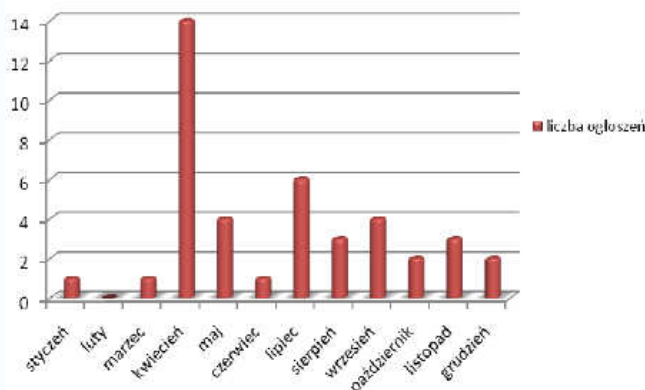
Niektóre z postępowań były unieważniane lub ogłaszane ponownie po przeformułowaniu (niektóre projekty były kilkakrotnie przedmiotem ogłoszenia), dlatego też **rzeczywista liczba projektów koncesji i PPP wynosiła 34.**

Statystyki¹

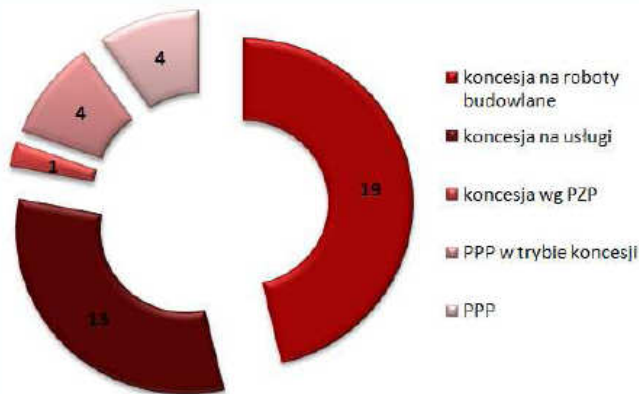
Wykres nr 1: Ogłoszenia o koncesji i PPP w 2009 r.



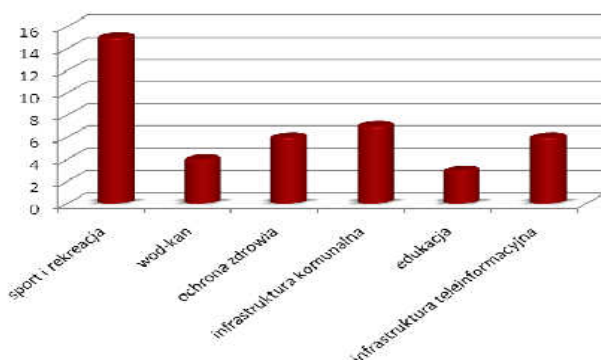
Wykres nr 2: Liczba ogłoszeń o koncesji i PPP w miesiącach



Wykres nr 3: Liczba ogłoszeń w podziale na formułę realizacji

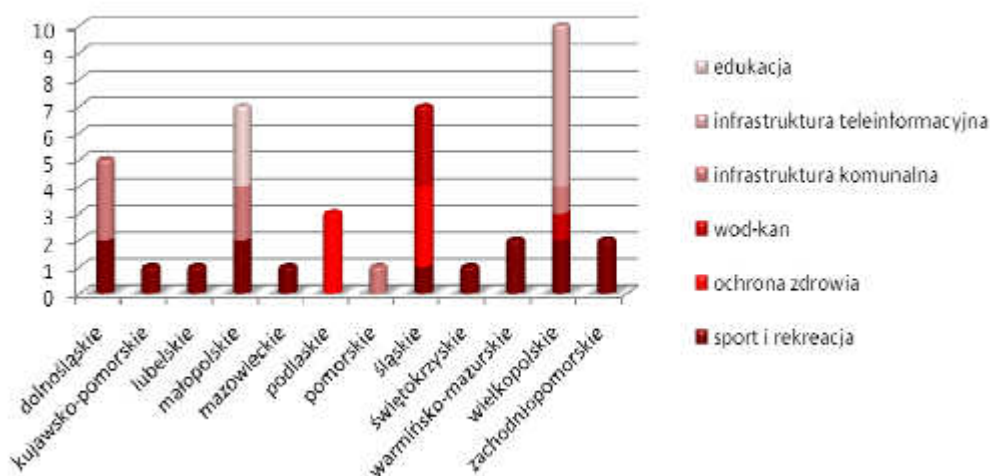


Wykres nr 4: Liczba ogłoszeń w podziale na sektory



¹ Źródło: Rynek PPP w Polsce 2009. Raport Investment Support podsumowujący pierwszy rok obowiązywania ustawy o partnerstwie publiczno-privatnym i ustawy o koncesji na roboty budowlane lub usługi”, Investment Support, Agata Kozłowska

Wykres nr 5: Liczba ogłoszeń według województw z podziałem na sektory

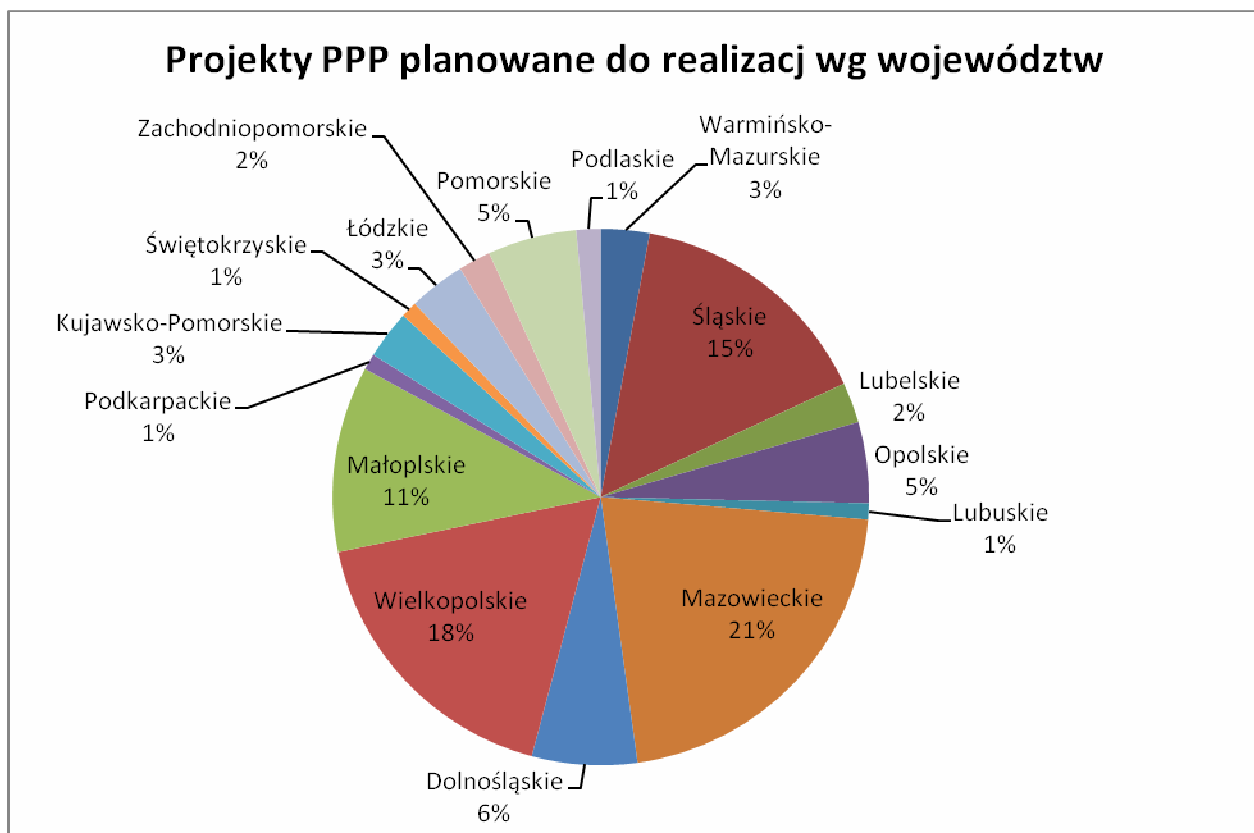


Wykres nr 6: Liczba ogłoszeń według podmiotów ogłaszających



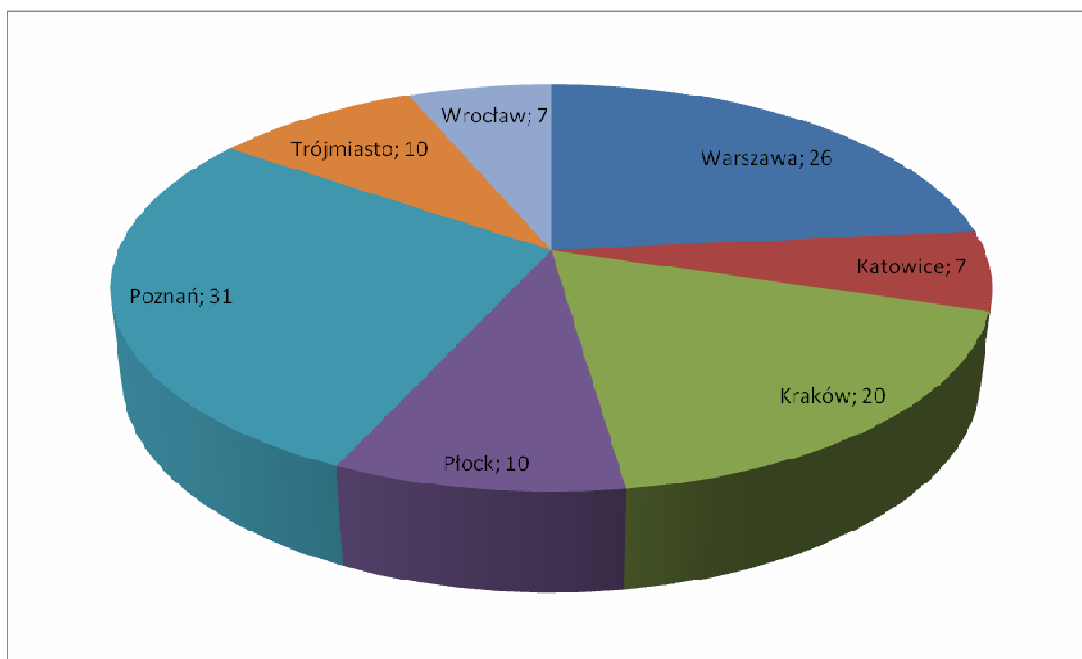
Bazując na informacjach z Biuletynu Zamówień Publicznych oraz Tenders European Daily: w pierwszym półroczu 2010 polskie samorządy ogłosiły 38 przedsięwzięć PPP.

Obecnie w Polsce przygotowywanych jest ponad 220 przedsięwzięć, do których realizacji rozważana jest formuła PPP/koncesji. Pełna lista planowanych projektów stanowi załącznik do niniejszego dokumentu.



Jak pokazuje powyższy wykres **najbardziej aktywne są: Mazowsze, Wielkopolska i Śląsk.**

Jeżeli chodzi o konkretne ośrodki miejskie zainteresowane formułą PPP to **szczególną aktywnością wykazują się**, co pokazuje poniższy wykres: **Poznań, Warszawa i Kraków.**



Sektory gospodarki które w Polsce cieszą się największym zainteresowaniem w kontekście wykorzystania PPP/koncesji to przede wszystkim, co pokazuje poniższy wykres: **Infrastruktura Sportowo-Rekreacyjna, szeroko rozumiana Infrastruktura związana z Transportem oraz Ochrona Zdrowia i Rewitalizacja.**

